WIDOK B-B
SKALA 1:20

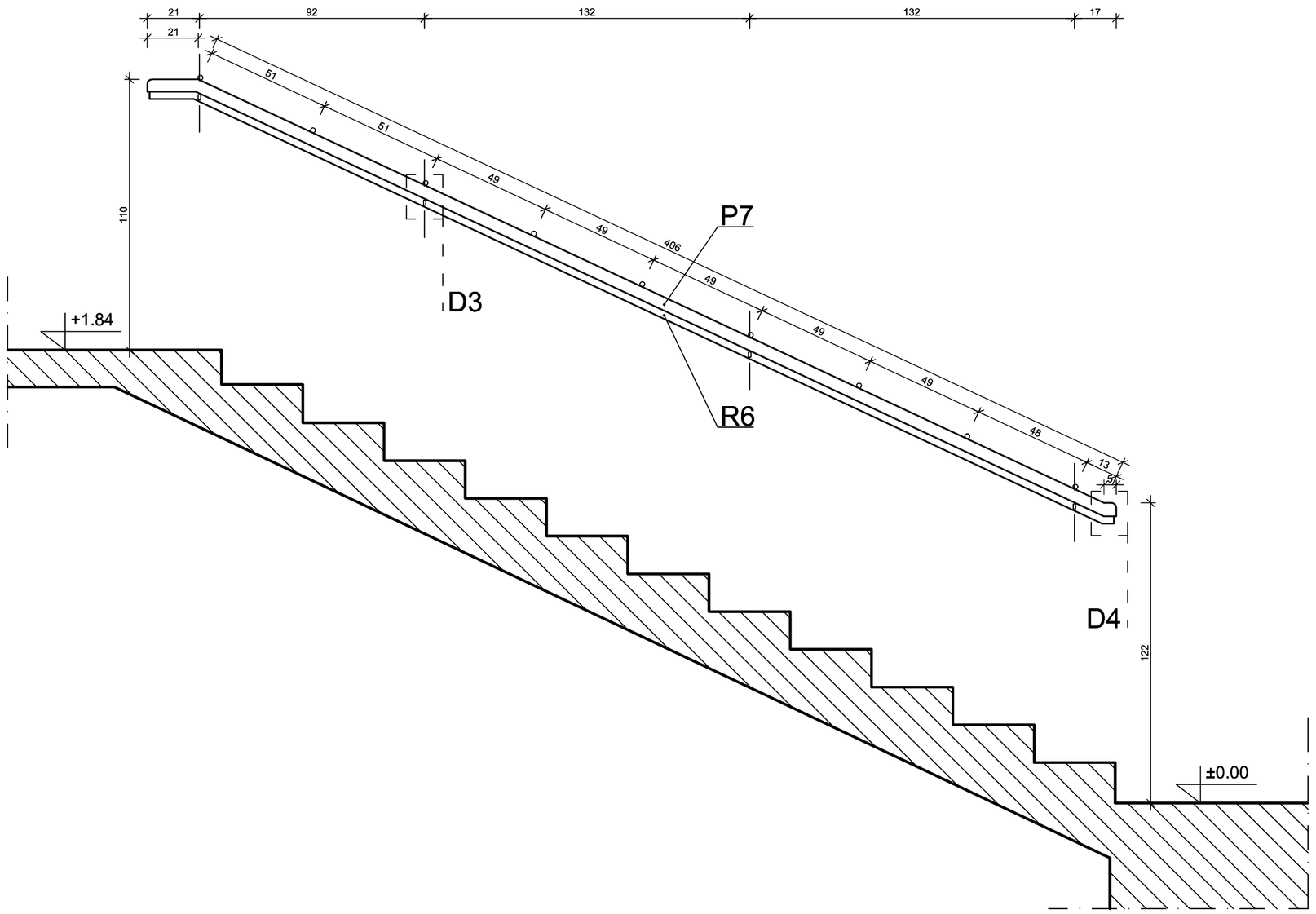

WIDOK C-C
SKALA 1:20

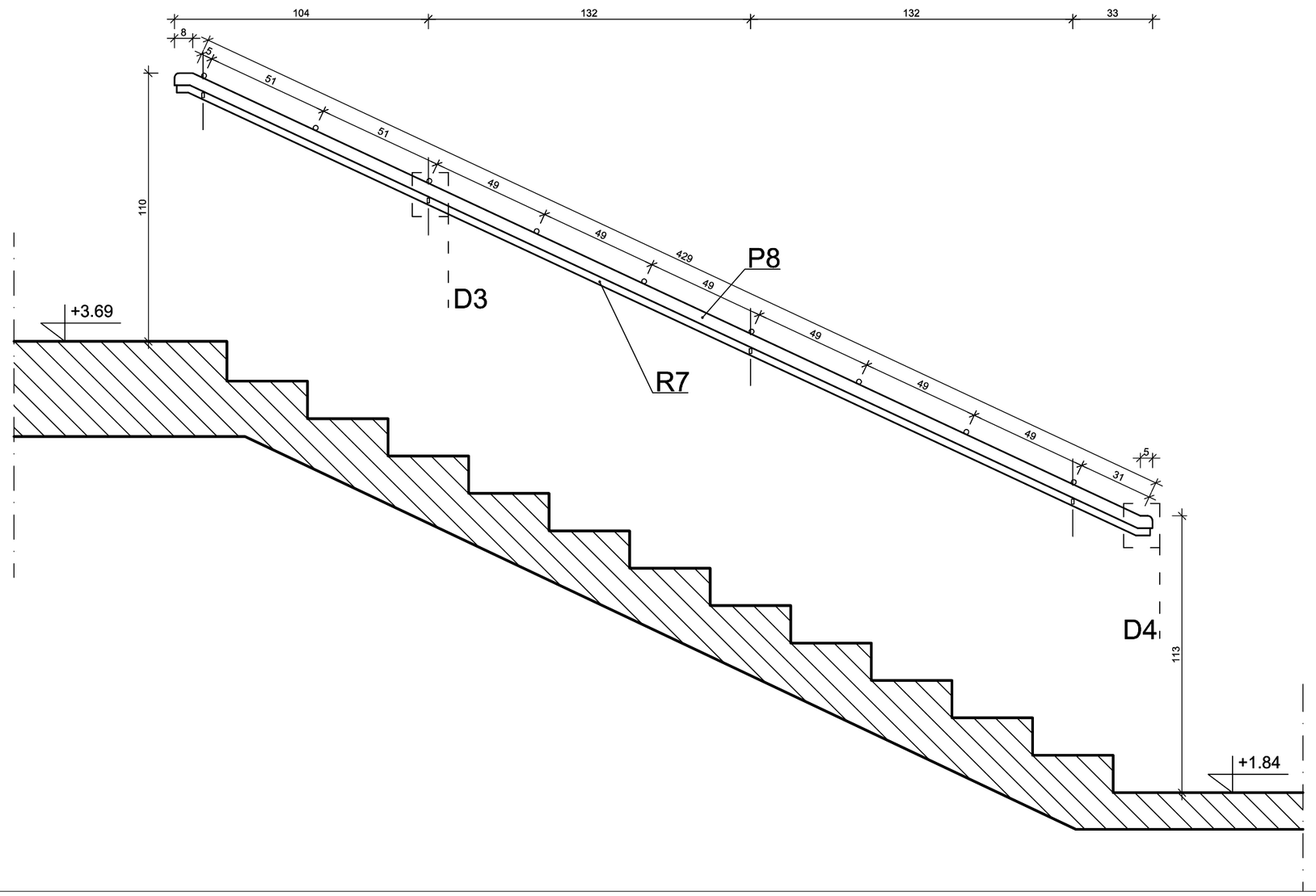

ZESTAWIENIE ELEMENTÓW BALUSTRADY					
symbol	element	materiał	ilość [szt]	długość [m]	przekrój [mm]
P1	pochwyt	drewno lakierowane	1	1,28	50x50
P2	pochwyt	drewno lakierowane	1	0,29	50x50
P3	pochwyt	drewno lakierowane	1	4,25	50x50
P4	pochwyt	drewno lakierowane	1	0,17	50x50
P5	pochwyt	drewno lakierowane	1	4,40	50x50
P6	pochwyt	drewno lakierowane	1	1,43	50x50
SUMA			6	11.82	
P7	pochwyt	drewno lakierowane	1	4,40	L 50x50
P8	pochwyt	drewno lakierowane	1	4,58	L 50x50
SUMA			2	8.98	
S1	słupek	stal ocynkowana, malowana proszkowo	1	1,09	50x50x4
S2	słupek	stal ocynkowana, malowana proszkowo	1	1,05	50x50x4
S3	słupek	stal ocynkowana, malowana proszkowo	1	1,05	50x50x4
S4	słupek	stal ocynkowana, malowana proszkowo	1	1,05	50x50x4
S5	słupek	stal ocynkowana, malowana proszkowo	1	1,05	50x50x4
S6	słupek	stal ocynkowana, malowana proszkowo	1	1,05	50x50x4
S7	słupek	stal ocynkowana, malowana proszkowo	1	1,05	50x50x4
S8	słupek	stal ocynkowana, malowana proszkowo	1	1,05	50x50x4
S9	słupek	stal ocynkowana, malowana proszkowo	1	1,05	50x50x4
S10	słupek	stal ocynkowana, malowana proszkowo	1	1,03	50x50x4
S11	słupek	stal ocynkowana, malowana proszkowo	1	1,05	50x50x4
S12	słupek	stal ocynkowana, malowana proszkowo	1	1,05	50x50x4
SUMA			12	12.62	
R1	profil zamknięty	stal ocynkowana, malowana proszkowo	1	0,13	30x30x2
R2	profil zamknięty	stal ocynkowana, malowana proszkowo	1	0,56	30x30x2
R3	profil zamknięty	stal ocynkowana, malowana proszkowo	1	0,69	30x30x2
R4	profil zamknięty	stal ocynkowana, malowana proszkowo	1	0,17	30x30x2
R5	profil zamknięty	stal ocynkowana, malowana proszkowo	1	0,02	30x30x2
R6	profil zamknięty	stal ocynkowana, malowana proszkowo	1	4,46	30x30x2
R7	profil zamknięty	stal ocynkowana, malowana proszkowo	1	4,53	30x30x2
SUMA			7	10.56	
PANEL A	wg. rys.	stal ocynkowana, malowana proszkowo	1	wg. rys.	wg. rys.
PANEL B	wg. rys.	stal ocynkowana, malowana proszkowo	4	wg. rys.	wg. rys.
PANEL C	wg. rys.	stal ocynkowana, malowana proszkowo	2	wg. rys.	wg. rys.
PANEL D	wg. rys.	stal ocynkowana, malowana proszkowo	1	wg. rys.	wg. rys.
	kotwa mocująca	stal ocynkowana, malowana proszkowo	8	13,5	20x5
	stopa montażowa	stal ocynkowana, malowana proszkowo	12		96x96
	rozeta maskująca	stal ocynkowana, malowana proszkowo	12		100x100

DETAL D3
SKALA 1:5

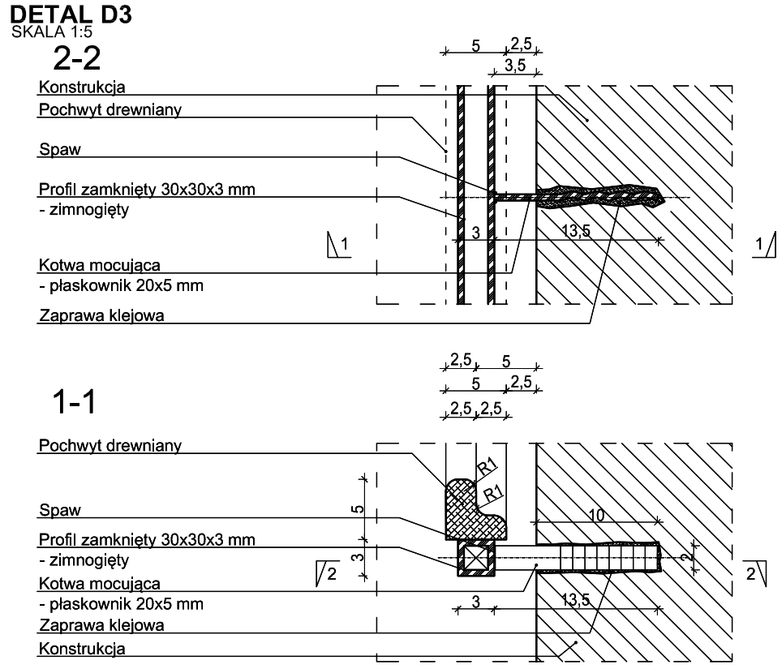

DETAL D4
SKALA 1:5

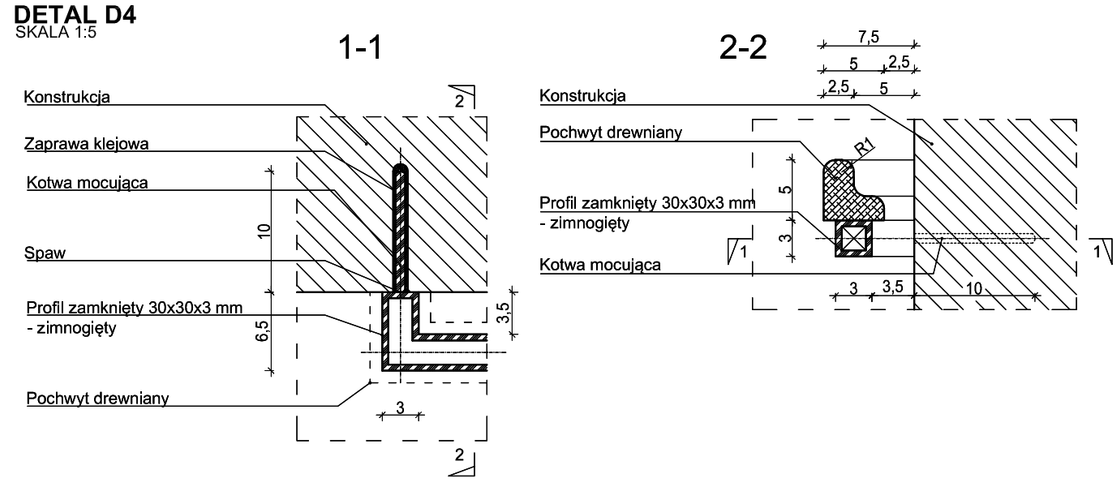

UWAGI:
1. Mocowanie pochwytu do balustrady należy wykonać za pomocą bolców wklejanych we wcześniej przygotowane w pochwycie otwory montażowe. Rozstaw nie większy jak 60 cm.
2. Rodzaj drewna pochwytu należy dobrać na budowie, po bezwzględnej akceptacji inwestora oraz projektanta.
3. Elementy stalowenależy malować w kolorze - RAL - 8003.
4. Elementy drewniane należy malowa ćw kolorze olcha - RAL 8023.
5. Przed malowaniem należy wykonać próby kolorystyczne i bezwzględnie uzgodnić je z projektantem oraz inwestorem.

abm
WYCENA NIERUCHOMOŚCI
PROJEKTOWANIE ARCHITEKTONICZNE
ANNA I JÓZEF MICHALSCY S.C.
44 - 100 Gliwice, ul. Czarnieckiego 22a

Zleceniodawca:
Gmina Pilchowice
ul. Damrota 6
44-145 Pilchowice

Nazwa inwestycji:
MODERNIZACJA OBIEKTU SZKOŁY - PRZEDSZKOLNEGO W PILCHOWICACH PRZY UL. LEOPOLDA MIKI 37
etap I - PRZEBUDOWA SEGMENTU F, H, I

Adres obiektu:
ul. Leopolda Miki 37, Zerniki, 44-144
nr działek: 829/19, 830/19, 831/19, 832/19, 833/19, 834/19, 331/18, 332/19, 333/19, 334/20

Przedmiot rys.:
PROJEKT
- balustrada F-2

Stadium: PROJEKT BUDOWLANY

Branża: ARCHITEKTURA

Faza:	Nr tomu:	Wersja:	Nr rys.:
PW	III	v.1	22

Data: październik 2012 | Skala: 1:50

Projektant:	Imię:	Nazwisko:
	Józef	MICHALSKI
	Specjaln.:	Nr upr. bud.:
	arch.	33/SLOKK/2011/II

Podpis:

Opracowanie:	Imię:	Nazwisko:
	Joanna	WIŚNIEWSKA
Sprawdzający:	Imię:	Nazwisko:
	Grzegorz	KOTYL
	Specjaln.:	Nr upr. bud.:
	arch.	11/98

Podpis:

Wydanie rysunku innym numerem wersji powoduje unieważnienie wszystkich wcześniejszych rysunków

ROBOCZE